

WOORDKAARTEN DIERENTUIN

Verskillende mogelijkheden:

- Print, knip en lamineer de kaarten 2x, zo kun je de woordkaarten gebruiken als memory;
- Print, knip en lamineer de kaarten en speel "wie of wat ben ik?". Houd een woordkaart boven je hoofd en laat de kinderen met "ja" of "nee" antwoorden op de vragen die jij stelt. Uiteindelijk kom je erachter wie of wat je bent;
- Neem een van de woorden in je hoofd en speel "wie is het?". Laat de kinderen vragen stellen die alleen met "ja" of "nee" beantwoord kunnen worden. Leg de woordkaarten zichtbaar neer of hang deze zichtbaar op en draai de woordkaarten die afvallen om.
- Leg alle woordkaarten zichtbaar op tafel en beschrijf een van de kaarten. De kinderen raden om welk woord het gaat.
- Print, knip en lamineer de kaarten en speel "wandel en wissel uit". Geef iedere leerling een eigen kaart en laat alle kinderen rondlopen met de hand in de lucht. Als kinderen elkaar tegenkomen geven zij een high five en vertellen welk woord zij zelf hebben óf welk woord de ander heeft. Wissel van kaart en wandel weer verder.





de koala



de panda



de beer



de flamingo



de ringstaartmaki



het nijlpaard



de giraf



het stokstaartje




de wolf



de tijger



het restaurant




de cadeauwinkel




de speeltuin



de eerste hulp



het toilet



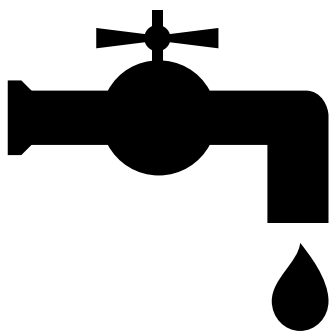
de wc



de ingang



het invaliden toilet



het drinkwaterpunt



de koikarper



de goudfazant



de neushoornvogel



de kroonkraanvogel



de struisvogel



het wrattenzwijn



de leeuw



de mandrilaap



de zebra



de panter



de marter



de gibbon



de lori



de rode panda



de yaks



de olifant



de zeeleeuw



de ijsbeer



de pinguin



de bonobo



de sneeuwuil